

## IQ Landesnetzwerk Berlin – Statistische Auswertung der Beratungen

Anerkennungs- und Qualifizierungsberatung (Quartalsweise - nach Art der Beratung, Art der Qualifikation, Geschlecht, Berufsgruppe, Region/Land des Abschlusses, Aufenthaltsstatus, Empfehlung zur Anerkennung und Weg zur Beratungsstelle)

### Jahresauswertung 2017

#### Aufteilung nach Trägern

<b>Club Dialog e.V.</b>	
Beratungsfälle:	1.179
Folgeberatungen:	220
<b>TBB e.V.</b>	
Beratungsfälle:	1.244
Folgeberatungen:	342
<b>OBS e.V.</b>	
Beratungsfälle:	1.587
Folgeberatungen:	267
<b>Gesamt:</b>	<b>4.839</b>

<b><u>Beratungen</u></b>		<b><u>Art der Beratung</u></b>	
<b>Beratungsfälle:</b>	<b>4.010</b>	Persönlich:	2.908
Folgeberatungen:	829	Gruppe:	294
<b>Gesamt:</b>	<b>4.839</b>	Telefonisch:	601
		E-Mail/Online:	207
<b>Anerkennungsberatungen:</b>	<b>4.010</b>	<b>Gesamt:</b>	<b>4.010</b>
<b>Qualifizierungsberatungen:</b>	<b>806</b>		
Innerhalb der Anerkennungsberatung:	779		
Nur Qualifizierungsberatung*:	27		

\*Qualifizierungsberatungen im Kontext der Anerkennung, bei denen keine Anerkennungsberatung durchgeführt wurde, werden separat dargestellt. Diese Beratungen werden auch im Folgenden abgebildet, mit Ausnahme des Abschnitts „Empfehlung, den Antrag auf Anerkennung zu stellen“.

<b><u>Verteilung nach Berufsqualifikation</u></b>		<b><u>Verteilung nach Geschlecht</u></b>	
Akademisch:	2.959	Frauen:	2.070
Nicht akademisch:	1.241	Männer:	1.940
<b>Gesamt:</b>	<b>4.200</b>	<b>Gesamt:</b>	<b>4.010</b>
<b><u>Sonstige Qualifikationen</u></b>			
Schulzeugnis:	295		
Nicht formale Qualifikation:	100		
<b>Gesamt:</b>	<b>395</b>		
<b>Qualifikationen gesamt:</b>	<b>4.595**</b>		

\*\*Abweichung der Gesamtzahl ist bedingt durch **585** Beratungsfälle mit **Mehrfachqualifikationen**

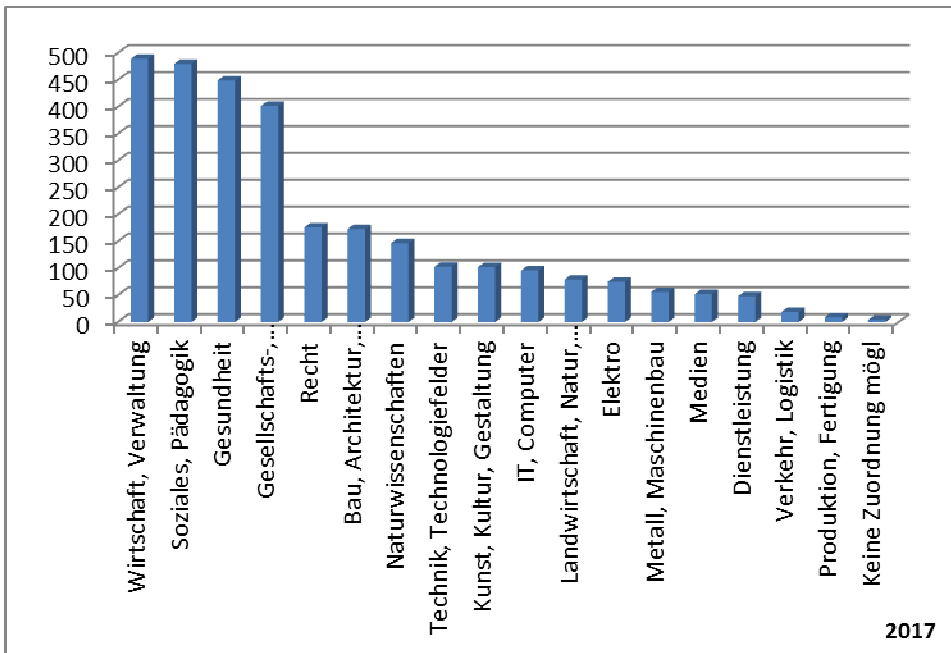
**Verteilung nach Berufsgruppen –  
Akademisch**

Bau, Architektur, Vermessung:	173
Dienstleistung:	48
Elektro:	75
Gesellschafts-, Geisteswissenschaften:	402
Gesundheit:	449
IT, Computer:	96
Kunst, Kultur, Gestaltung:	102
Landwirtschaft, Natur, Umwelt:	79
Medien:	52
Metall, Maschinenbau:	56
Naturwissenschaften:	147
Produktion, Fertigung:	9
Soziales, Pädagogik:	480
Recht:	176
Technik, Technologiefelder:	103
Verkehr, Logistik:	19
Wirtschaft, Verwaltung:	489
Keine Zuordnung möglich:	4
<b>Gesamt:</b>	<b>2.959</b>

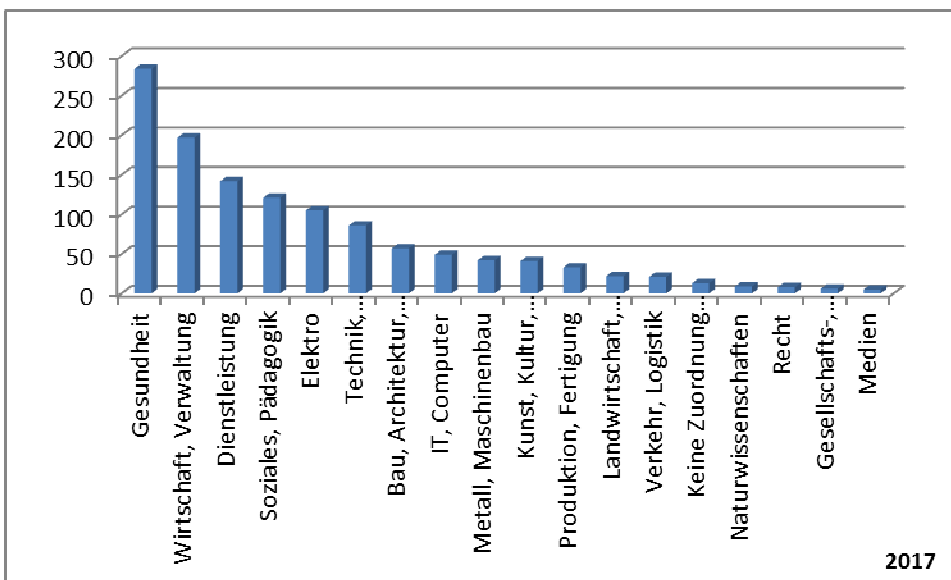
**Verteilung nach Berufsgruppen –  
nicht akademisch**

Bau, Architektur, Vermessung:	57
Dienstleistung:	142
Elektro:	105
Gesellschafts-, Geisteswissenschaften:	6
Gesundheit:	284
IT, Computer:	49
Kunst, Kultur, Gestaltung:	41
Landwirtschaft, Natur, Umwelt:	22
Medien:	5
Metall, Maschinenbau:	42
Naturwissenschaften:	9
Produktion, Fertigung:	33
Soziales, Pädagogik:	121
Recht:	8
Technik, Technologiefelder:	86
Verkehr, Logistik:	21
Wirtschaft, Verwaltung:	197
Keine Zuordnung möglich:	13
<b>Gesamt:</b>	<b>1.241</b>

**Verteilung nach Berufsgruppen akademisch in absoluten Zahlen:**

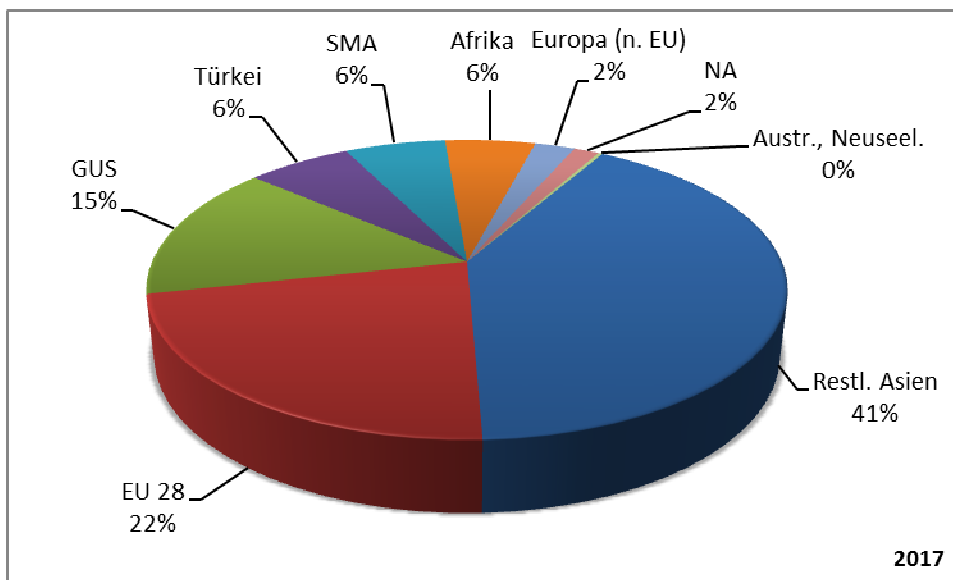


**Verteilung nach Berufsgruppen nicht akademisch in absoluten Zahlen:**



**Verteilung nach Region/Land der Qualifikation**

Afrika:	251
Europa (EU 28):	1.020
Darunter:	
Spanien:	146
Polen:	318
Italien:	129
Rumänien:	52
Bulgarien:	100
Griechenland:	48
Europa (nicht EU):	111
Türkei:	289
GUS Staaten:	678
Restl. Asien:	1.885
Darunter:	
Syrien:	1.258
Libanon:	56
Israel:	24
Iran:	146
Nordamerika:	70
Südamerika- und Mittelamerika:	279
Australien, Neuseeland:	12
Sonstiges:	0
Keine Angabe:	0
<b>Gesamt:</b>	<b>4.595</b>



**Aufenthaltsstatus**

k.A.:	203
Aufenthaltserlaubnis zur Arbeitsplatzsuche:	24
Aufenthaltserlaubnis EU – langfristig:	12
Aufenthaltserlaubnis aus familiären Gründen:	659
Aufenthaltserlaubnis aus völkerrechtlichen/humanitären/politischen Gründen:	1.195
Aufenthaltsgestattung:	161
Aufenthaltserlaubnis -Ausbildung:	95
Aufenthaltserlaubnis - Erwerbstätigkeit:	37
Aufenthaltserlaubnis - Anpassungsqualifizierung/Kenntnisprüfung:	1
Aufenthaltserlaubnis - nicht spezifiziert:	60
Blaue Karte EU:	3
Duldung:	13
Niederlassungserlaubnis:	82
Staatsbürger EU/EWR/Schweiz:	916
Visum (§ 6 AufenthG):	44
Wohnsitz im Ausland:	171
Deutsche Staatsangehörigkeit:	209
Spätaussiedler:	103
Sonstiges:	22
<b>Gesamt:</b>	<b>4.010</b>

**Empfehlung den Antrag auf Anerkennung zu stellen\***

Anerkennung empfohlen:	3672
Anerkennung nicht empfohlen:	437
Empfehlung offen:	458
<b>Gesamt:</b>	<b>4.567</b>

\*betrifft nur die Ergebnisse der Anerkennungsberatung  
(Eine reine Qualifizierungsberatung beinhaltet eine Mehrfachqualifikation.)

**Weg zur Beratungsstelle**

k.A.:	72
Agentur für Arbeit:	357
Jobcenter:	1.867
Medien (Internet, Presse, Anerkennungsportal BIBB):	610
IQ extern (inkl. MBE, JMD, MO, Hotline „Arbeit und Leben in Deutschland“):	139
Persönliche Empfehlung:	546
Bildungsdienstleister:	78
Arbeitgeber, Betriebe:	10
Ausländerbehörden:	4
Zuständige Stellen:	23
IQ interner Verweis:	55
Ehrenamtler/ Ehrenamtlerinnen:	12
Sonstiges:	188
Bridge:	13
Bildungsberatung Berlin:	36
<b>Gesamt:</b>	<b>4.010</b>