

## ***IQ Landesnetzwerk Berlin – Statistische Auswertung der Beratungen***

Anerkennungs- und Qualifizierungsberatung (Quartalsweise - nach Art der Beratung, Art der Qualifikation, Geschlecht, Berufsgruppe, Region/Land des Abschlusses, Aufenthaltsstatus, Empfehlung zur Anerkennung und Weg zur Beratungsstelle)

### **4. Quartal 2017**

#### **Aufteilung nach Trägern**

|                         |              |
|-------------------------|--------------|
| <b>Club Dialog e.V.</b> |              |
| Beratungsfälle:         | 284          |
| Folgeberatungen:        | 39           |
| <b>TBB e.V.</b>         |              |
| Beratungsfälle:         | 275          |
| Folgeberatungen:        | 67           |
| <b>OBS e.V.</b>         |              |
| Beratungsfälle:         | 328          |
| Folgeberatungen:        | 80           |
| <b>Gesamt:</b>          | <b>1.073</b> |

|                                     |              |                                |            |
|-------------------------------------|--------------|--------------------------------|------------|
| <u><b>Beratungen</b></u>            |              | <u><b>Art der Beratung</b></u> |            |
| <b>Beratungsfälle:</b>              | <b>887</b>   | Persönlich:                    | 684        |
| Folgeberatungen:                    | 186          | Gruppe:                        | 45         |
| <b>Gesamt:</b>                      | <b>1.073</b> | Telefonisch:                   | 115        |
|                                     |              | E-Mail/Online:                 | 43         |
| <b>Anerkennungsberatungen:</b>      | <b>887</b>   | <b>Gesamt:</b>                 | <b>887</b> |
| <br>                                |              |                                |            |
| <b>Qualifizierungsberatungen:</b>   | <b>134</b>   |                                |            |
| Innerhalb der Anerkennungsberatung: | 126          |                                |            |
| Nur Qualifizierungsberatung*:       | 8            |                                |            |

\*Qualifizierungsberatungen im Kontext der Anerkennung, bei denen keine Anerkennungsberatung durchgeführt wurde, werden separat dargestellt. Diese Beratungen werden auch im Folgenden abgebildet, mit Ausnahme des Abschnitts „Empfehlung, den Antrag auf Anerkennung zu stellen“.

|   |                    |  |            |
|---|--------------------|--|------------|
| <u><b>Verteilung nach Berufsqualifikation</b></u> |                    | <u><b>Verteilung nach Geschlecht</b></u> |            |
| Akademisch:                                       | 648                | Frauen:                                  | 475        |
| Nicht akademisch:                                 | 267                | Männer:                                  | 412        |
| <b>Gesamt:</b>                                    | <b>915</b>         | <b>Gesamt:</b>                           | <b>887</b> |
| <br>  |                    |  |            |
| <u><b>Sonstige Qualifikationen</b></u>            |                    |  |            |
| Schulzeugnis:                                     | 79                 |  |            |
| Nicht formale Qualifikation:                      | 26                 |  |            |
| <b>Gesamt:</b>                                    | <b>105</b>         |  |            |
| <br><b>Qualifikationen gesamt:</b>                | <br><b>1.020**</b> |  |            |

\*\*Abweichung der Gesamtzahl ist bedingt durch **133** Beratungsfälle mit **Mehrfachqualifikationen**

**Verteilung nach Berufsgruppen –  
Akademisch**

|  |     |
|--|-----|
| Bau, Architektur, Vermessung:          | 45  |
| Dienstleistung:                        | 11  |
| Elektro:                               | 12  |
| Gesellschafts-, Geisteswissenschaften: | 82  |
| Gesundheit:                            | 113 |
| IT, Computer:                          | 24  |
| Kunst, Kultur, Gestaltung:             | 30  |
| Landwirtschaft, Natur, Umwelt:         | 14  |
| Medien:                                | 16  |
| Metall, Maschinenbau:                  | 14  |
| Naturwissenschaften:                   | 37  |
| Produktion, Fertigung:                 | 1   |
| Soziales, Pädagogik:                   | 90  |
| Recht:                                 | 36  |
| Technik, Technologiefelder:            | 18  |
| Verkehr, Logistik:                     | 4   |
| Wirtschaft, Verwaltung:                | 100 |
| Keine Zuordnung möglich:               | 1   |

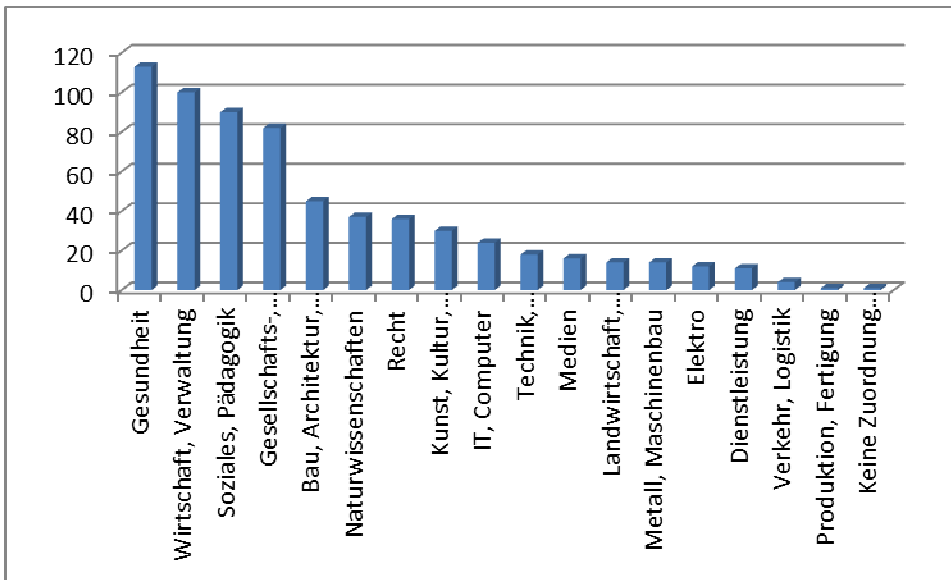
**Gesamt: 648**

**Verteilung nach Berufsgruppen –  
nicht akademisch**

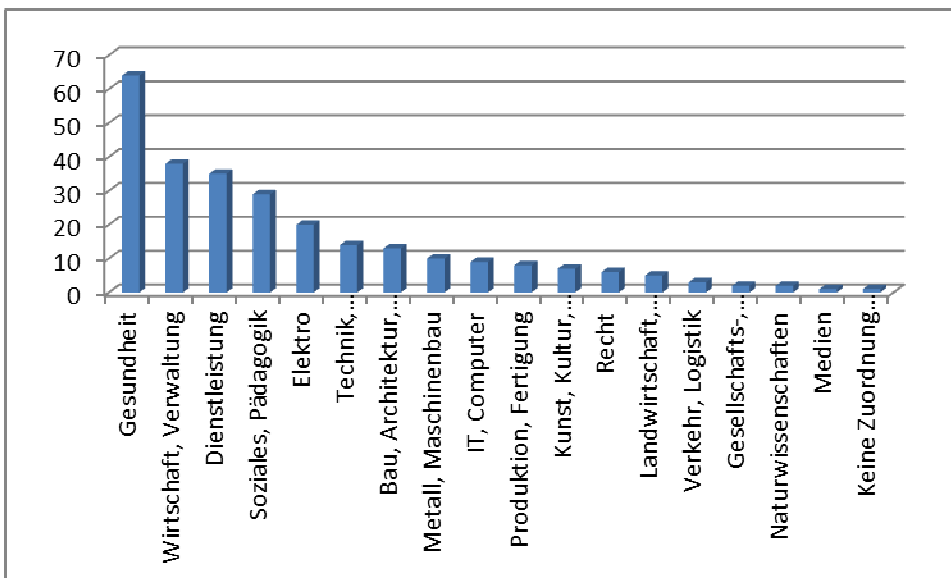
|  |    |
|--|----|
| Bau, Architektur, Vermessung:          | 13 |
| Dienstleistung:                        | 35 |
| Elektro:                               | 20 |
| Gesellschafts-, Geisteswissenschaften: | 2  |
| Gesundheit:                            | 64 |
| IT, Computer:                          | 9  |
| Kunst, Kultur, Gestaltung:             | 7  |
| Landwirtschaft, Natur, Umwelt:         | 5  |
| Medien:                                | 1  |
| Metall, Maschinenbau:                  | 10 |
| Naturwissenschaften:                   | 2  |
| Produktion, Fertigung:                 | 8  |
| Soziales, Pädagogik:                   | 29 |
| Recht:                                 | 6  |
| Technik, Technologiefelder:            | 14 |
| Verkehr, Logistik:                     | 3  |
| Wirtschaft, Verwaltung:                | 38 |
| Keine Zuordnung möglich:               | 1  |

**Gesamt: 267**

**Verteilung nach Berufsgruppen akademisch in absoluten Zahlen:**

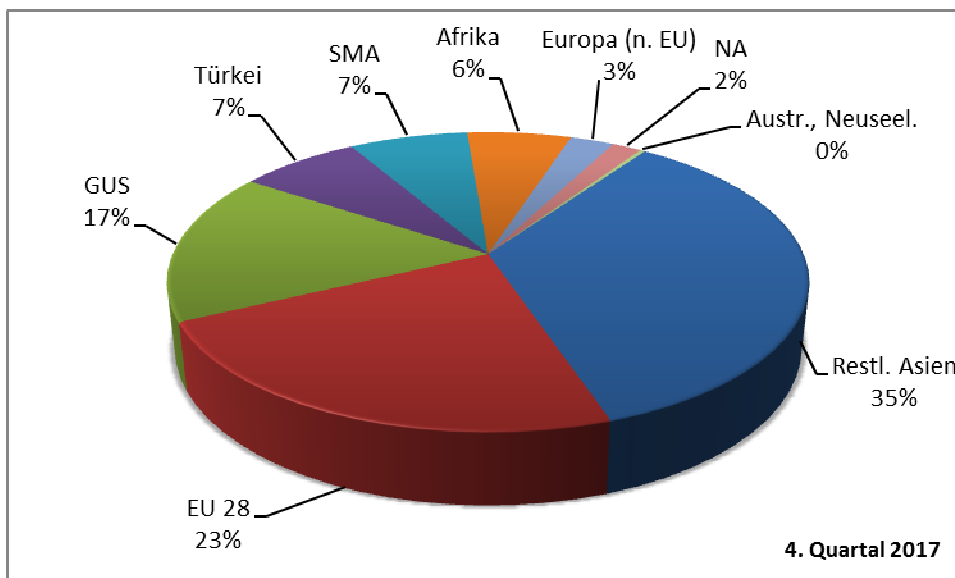


**Verteilung nach Berufsgruppen nicht akademisch in absoluten Zahlen:**



**Verteilung nach Region/Land der Qualifikation**

|                                |              |
|--------------------------------|--------------|
| Afrika:                        | 64           |
| Europa (EU 28):                | 235          |
| Darunter:                      |              |
| Spanien:                       | 42           |
| Polen:                         | 67           |
| Italien:                       | 21           |
| Rumänien:                      | 10           |
| Bulgarien:                     | 20           |
| Griechenland:                  | 13           |
| Europa (nicht EU):             | 27           |
| Türkei:                        | 74           |
| GUS Staaten:                   | 168          |
| Restl. Asien:                  | 358          |
| Darunter:                      |              |
| Syrien:                        | 199          |
| Libanon:                       | 10           |
| Israel:                        | 6            |
| Iran:                          | 29           |
| Nordamerika:                   | 18           |
| Südamerika- und Mittelamerika: | 73           |
| Australien, Neuseeland:        | 3            |
| Sonstiges:                     | 0            |
| Keine Angabe:                  | 0            |
| <b>Gesamt:</b>                 | <b>1.020</b> |



**Aufenthaltsstatus**

|   |            |
|---|------------|
| k.A.:   | 40         |
| Aufenthaltserlaubnis zur Arbeitsplatzsuche:                                 | 2          |
| Aufenthaltserlaubnis EU – langfristig:                                      | 1          |
| Aufenthaltserlaubnis aus familiären Gründen:                                | 167        |
| Aufenthaltserlaubnis aus völkerrechtlichen/humanitären/politischen Gründen: | 217        |
| Aufenthaltsgestattung:  | 34         |
| Aufenthaltserlaubnis -Ausbildung:   | 25         |
| Aufenthaltserlaubnis - Erwerbstätigkeit:                                    | 12         |
| Aufenthaltserlaubnis - Anpassungsqualifizierung/Kenntnisprüfung:            | 0          |
| Aufenthaltserlaubnis - nicht spezifiziert:                                  | 11         |
| Blaue Karte EU:   | 1          |
| Duldung:  | 3          |
| Niederlassungserlaubnis:  | 23         |
| Staatsbürger EU/EWR/Schweiz:  | 210        |
| Visum (§ 6 AufenthG):   | 14         |
| Wohnsitz im Ausland:  | 33         |
| Deutsche Staatsangehörigkeit:   | 60         |
| Spätaussiedler:   | 30         |
| Sonstiges:  | 4          |
| <b>Gesamt:</b>  | <b>887</b> |

**Empfehlung den Antrag auf Anerkennung zu stellen\***

|                              |              |
|------------------------------|--------------|
| Anerkennung empfohlen:       | 790          |
| Anerkennung nicht empfohlen: | 97           |
| Empfehlung offen:            | 124          |
| <b>Gesamt:</b>               | <b>1.011</b> |

\*betrifft nur die Ergebnisse der Anerkennungsberatung  
(Eine reine Qualifizierungsberatung beinhaltet eine Mehrfachqualifikation.)

**Weg zur Beratungsstelle**

|  |            |
|--|------------|
| k.A.:  | 11         |
| Agentur für Arbeit:  | 92         |
| Jobcenter:   | 370        |
| Medien (Internet, Presse, Anerkennungsportal BIBB):                        | 168        |
| IQ extern (inkl. MBE, JMD, MO, Hotline „Arbeit und Leben in Deutschland“): | 24         |
| Persönliche Empfehlung:  | 126        |
| Bildungsdienstleister:   | 26         |
| Arbeitgeber, Betriebe:   | 0          |
| Ausländerbehörden:   | 1          |
| Zuständige Stellen:  | 3          |
| IQ interner Verweis:   | 11         |
| Ehrenamtler/ Ehrenamtlerinnen:   | 4          |
| Sonstiges:   | 45         |
| Bridge:  | 3          |
| Bildungsberatung Berlin:   | 3          |
| <b>Gesamt:</b>   | <b>887</b> |